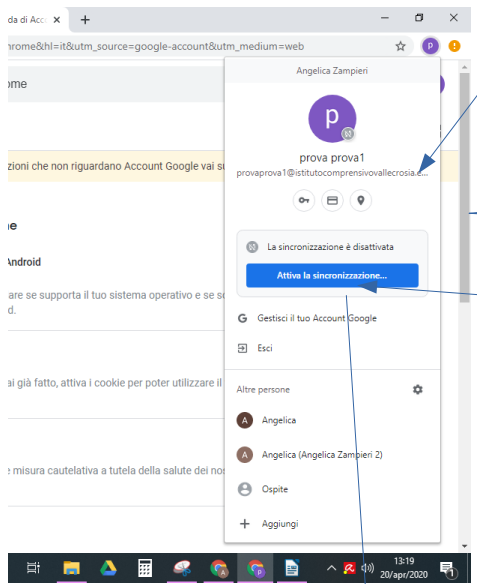
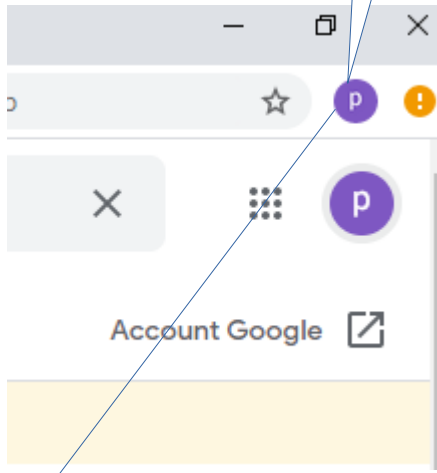
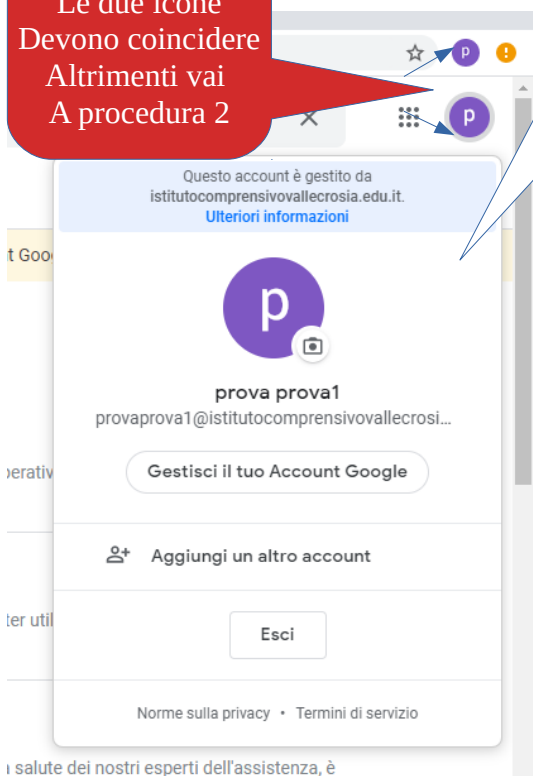


Procedura per il corretto uso degli account, per avere la sincronizzazione dei dati consigliata nel caso di più account nel browser- aggiunta nuovo account. CHI NON SI SENTE IN GRADO DEVE CONTATTARE UN TECNICO.
prof.ssa Zampieri Angelica. Utile anche per le estensioni che vengono periodicamente installate

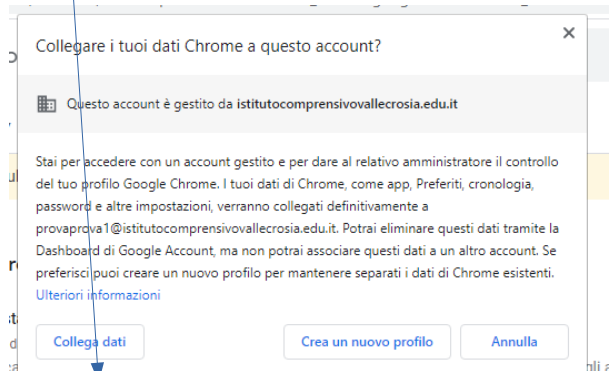
Attenzione
Le due icone
Devono coincidere
Altrimenti vai
A procedura 2

Accedere al proprio
Account google
Con le credenziali
dell'istituto

Clicco su icona piccola
In alto



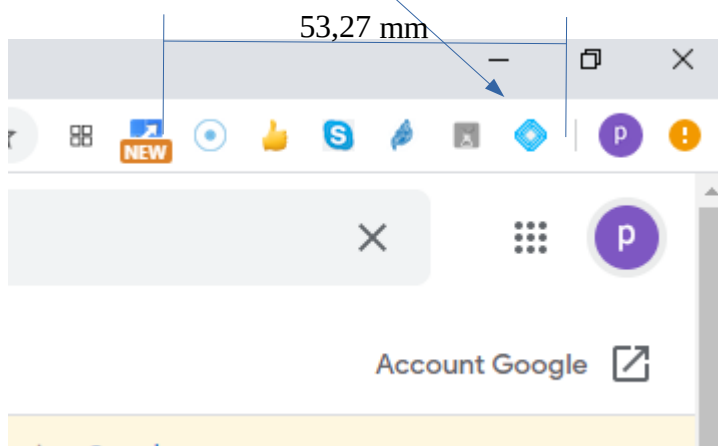
Si apre questa
Finestra
E clicco su
Attiva la
sincronizzazione



Procedura per il corretto uso degli account, per avere la sincronizzazione dei dati consigliata nel caso di più account nel browser- aggiunta nuovo account. CHI NON SI SENTE IN GRADO DEVE CONTATTARE UN TECNICO.
prof.ssa Zampieri Angelica. Utile anche per le estensioni che vengono periodicamente installate



Clicco su accetta e nella barra in alto vedrò le estensioni



Procedura per il corretto uso degli account, per avere la sincronizzazione dei dati consigliata nel caso di più account nel browser- aggiunta nuovo account. CHI NON SI SENTE IN GRADO DEVE CONTATTARE UN TECNICO.
prof.ssa Zampieri Angelica. Utile anche per le estensioni che vengono periodicamente installate

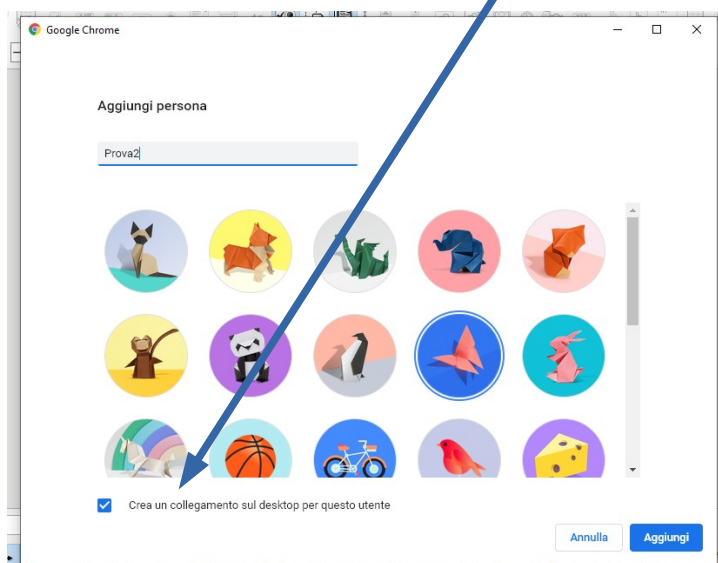
attenzione i vari account google vanno separati

situazione

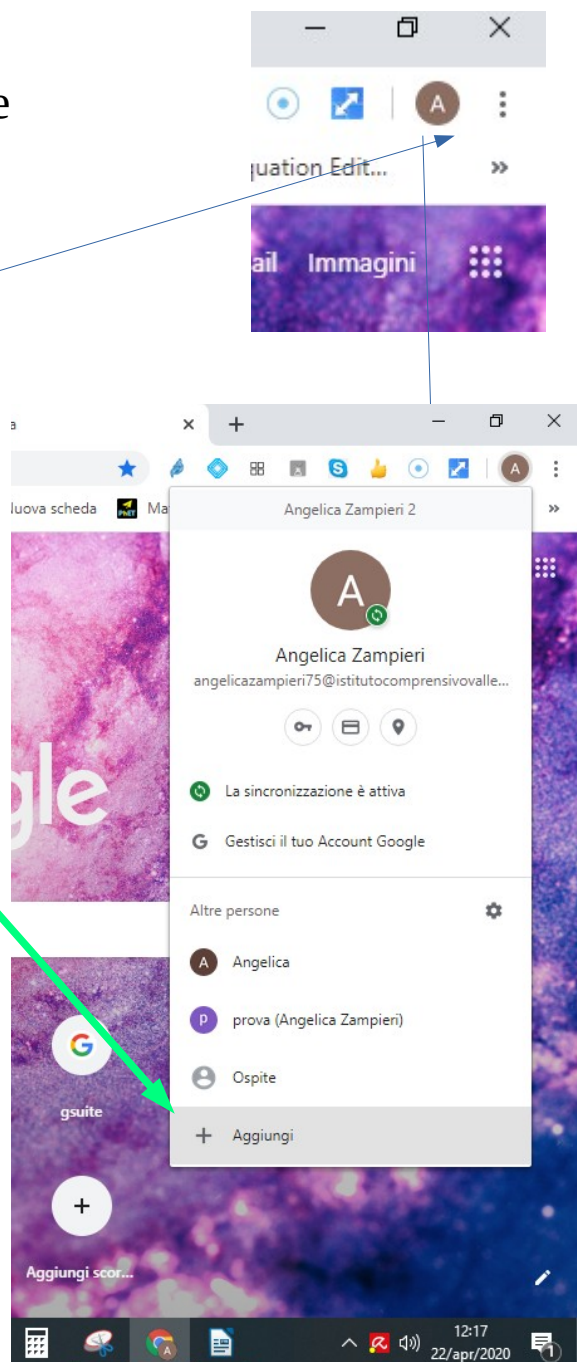
ho già un account google (@gmail oppure @istitutocomprensivo....ecc ecc)
e devo aggiungere un altro utente
esempio
prova2@...

clikko su
icona circolare (piccola in alto al lato sinistro rispetto ai tre puntini)

si apre questa finestra e clicco
su aggiungi

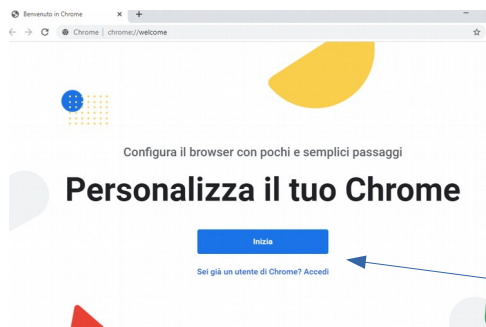


Controllo che sia selezionato "crea collegamento con desktop"



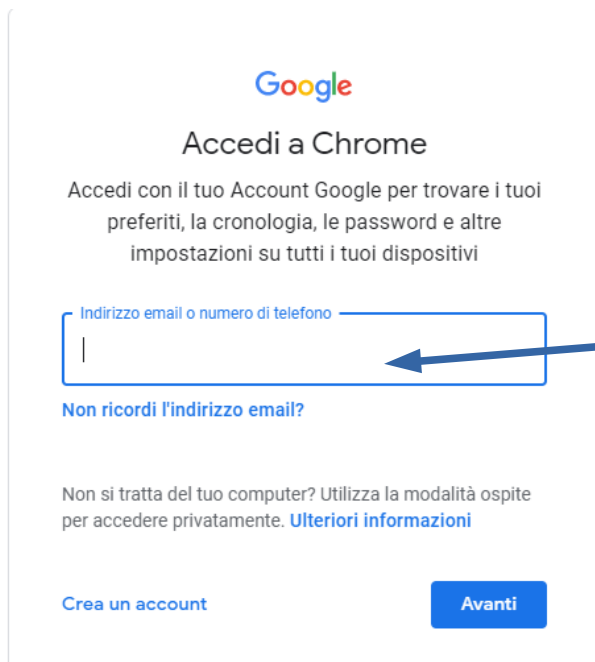
Clicco su aggiungi

Procedura per il corretto uso degli account, per avere la sincronizzazione dei dati consigliata nel caso di più account nel browser- aggiunta nuovo account. CHI NON SI SENTE IN GRADO DEVE CONTATTARE UN TECNICO.
prof.ssa Zampieri Angelica. Utile anche per le estensioni che vengono periodicamente installate



Si apre questa finestra e clicco su inizia

poi personalizzate e cliccate su continua fin ad arrivare a questa schermata



Inserisco le credenziali

nomecognome@istitutocomprensivovallecrosia.edu.it

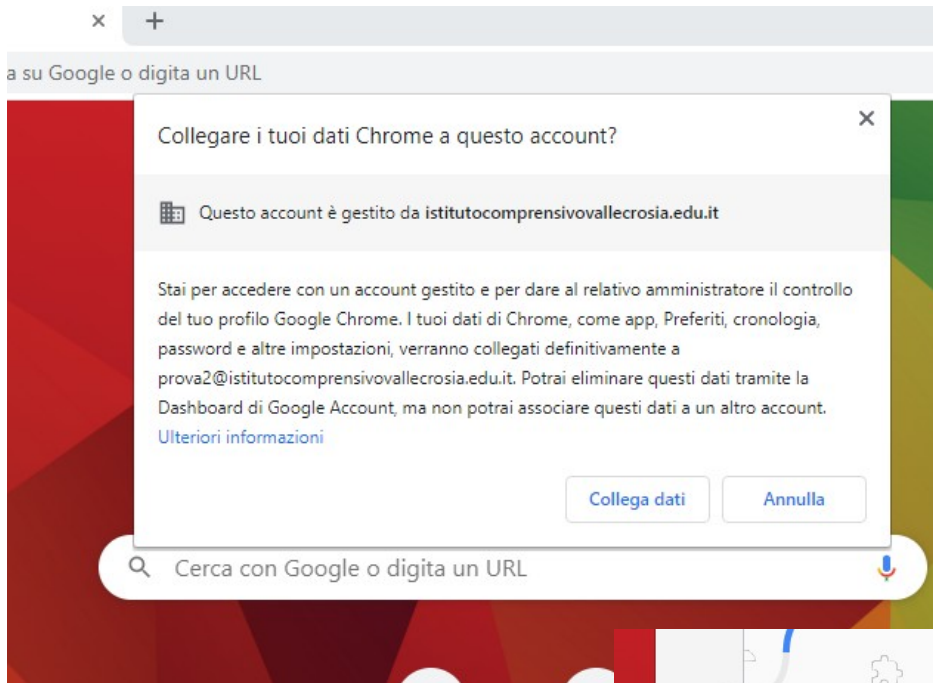
E la password

Vi compare una finestra con messaggio di benvenuto e infondo cliccate su

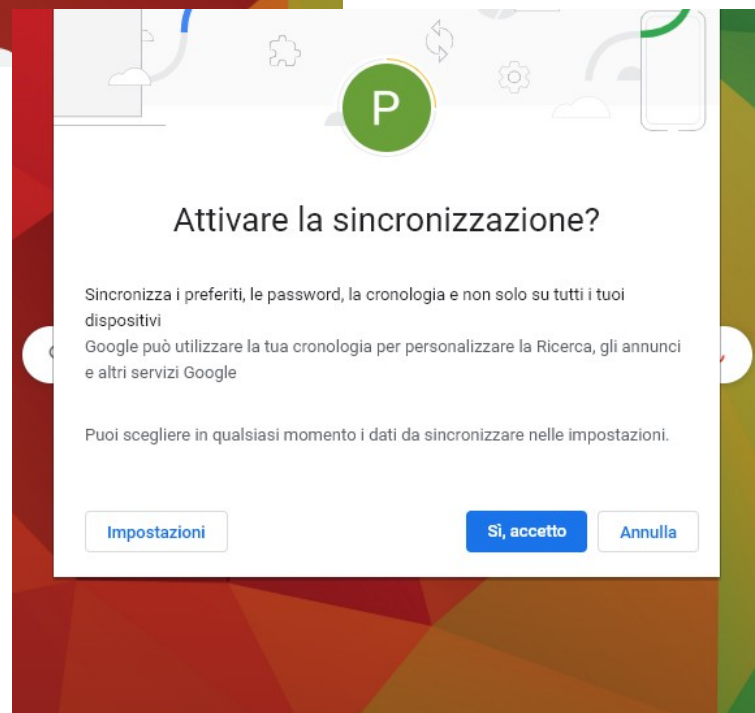
ivovallecrosia.edu.it, nonché di **iz**io di Google (https://
3) e le **Norme sulla privacy** di
le.com/policies/privacy/).

Accetta

Procedura per il corretto uso degli account, per avere la sincronizzazione dei dati consigliata nel caso di più account nel browser- aggiunta nuovo account. CHI NON SI SENTE IN GRADO DEVE CONTATTARE UN TECNICO.
prof.ssa Zampieri Angelica. Utile anche per le estensioni che vengono periodicamente installate



dal browser vado su
classroom



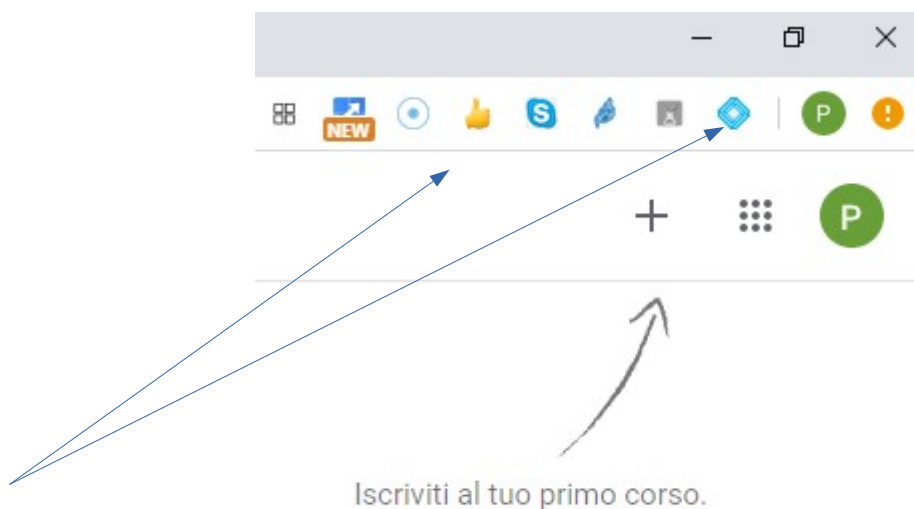
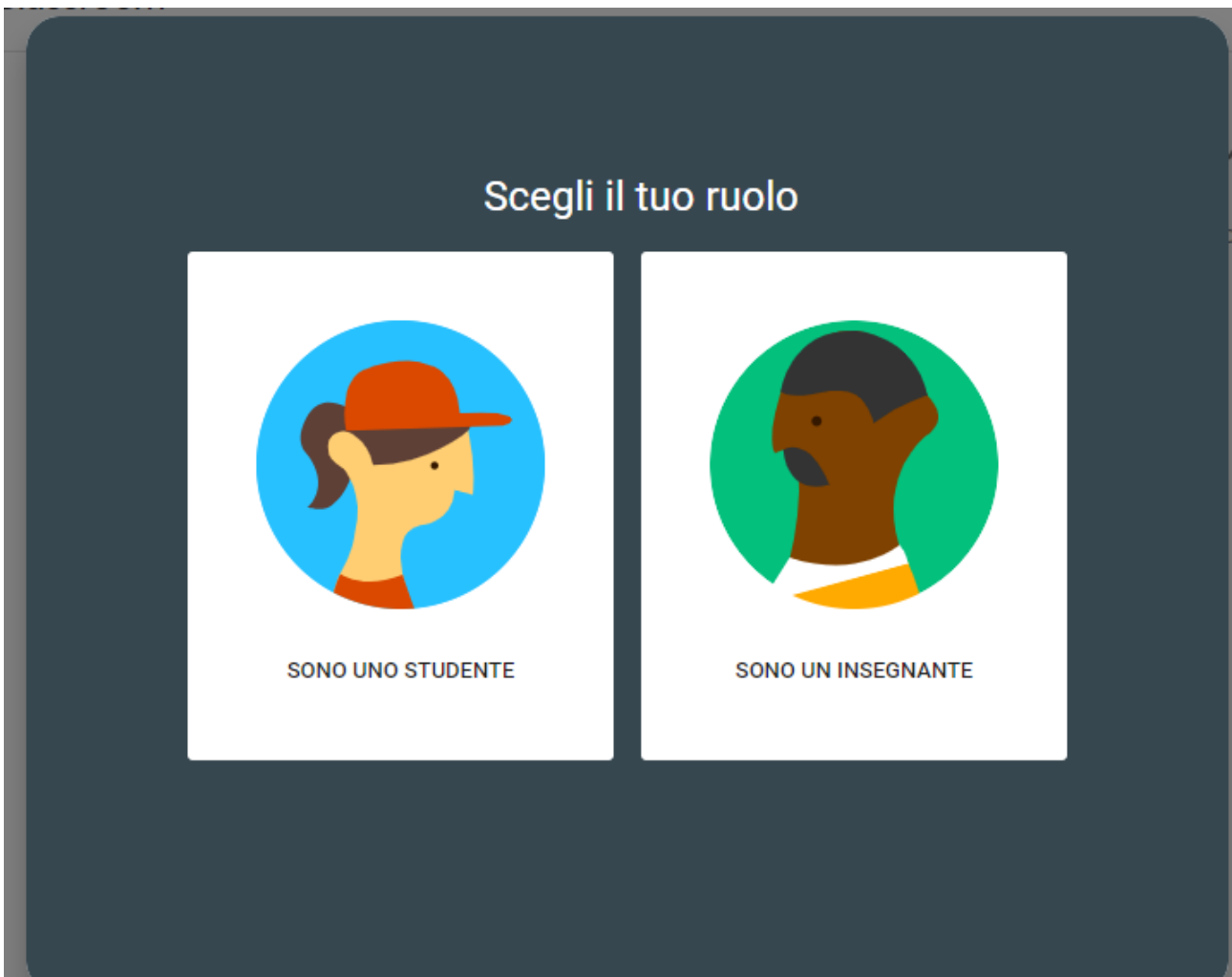
e accedo ai corsi

classroom.google.com ▾

Google Classroom

Not your computer? Use a private browser
account. Afrikaans. Azərbaycanca. Català. Čeština
Manage teaching and learning. Classroom

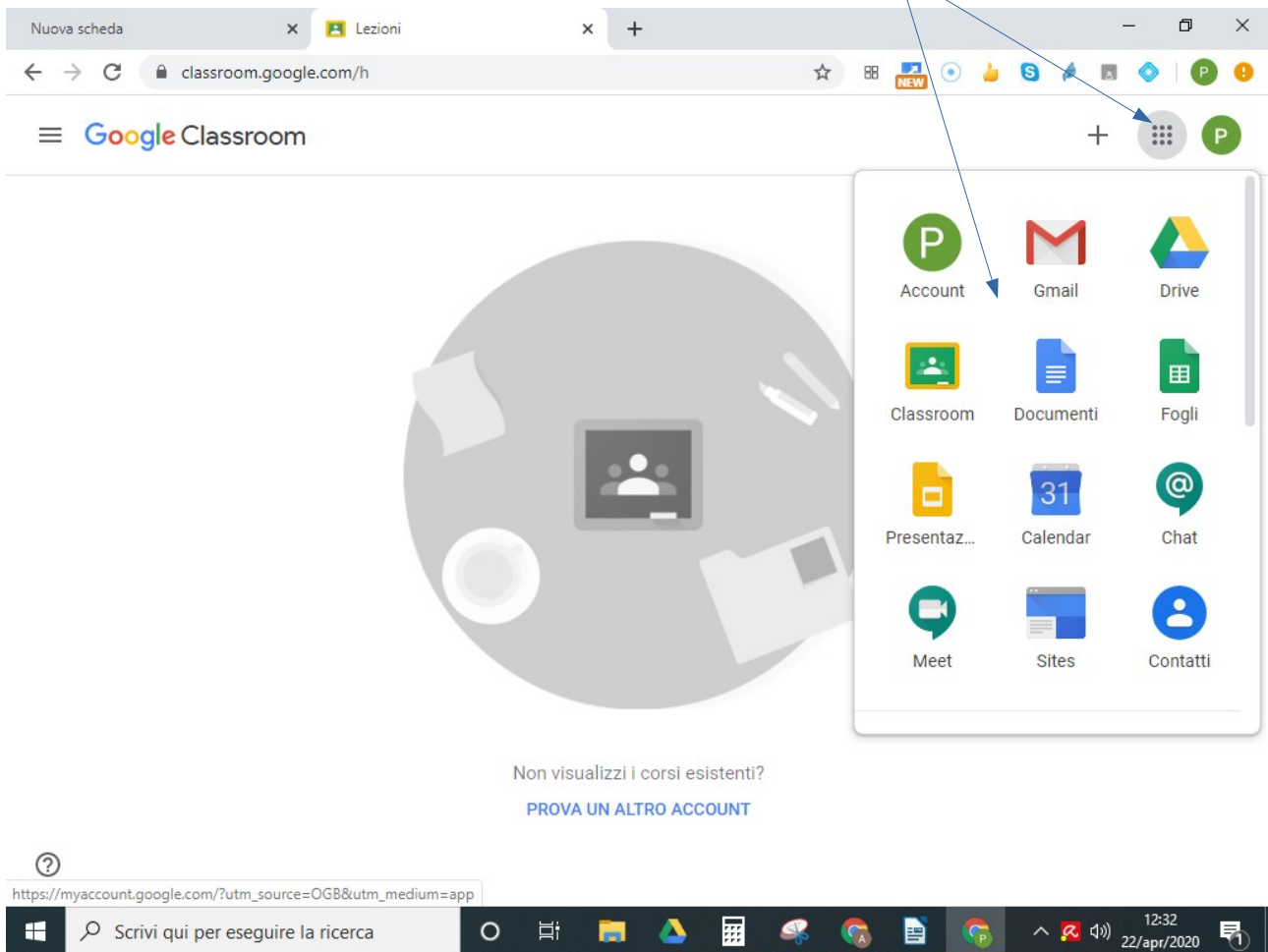
Procedura per il corretto uso degli account, per avere la sincronizzazione dei dati consigliata nel caso di più account nel browser- aggiunta nuovo account. CHI NON SI SENTE IN GRADO DEVE CONTATTARE UN TECNICO.
prof.ssa Zampieri Angelica. Utile anche per le estensioni che vengono periodicamente installate



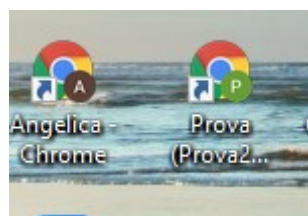
- 1 SE HO GIÀ FATTO ACCESSO E DEVO SOLO SPERARARE GLI ACCOUNT NON DEVO METTERE CODICI
- 2 SE INVECE È LA PRIMA VOLTA DEVO AVERE I CODICI CLICCO SUL + E METTO IL CODICE DEL CORSO DATO DAL DOCENTE SU ARGO

Procedura per il corretto uso degli account, per avere la sincronizzazione dei dati consigliata nel caso di più account nel browser- aggiunta nuovo account. CHI NON SI SENTE IN GRADO DEVE CONTATTARE UN TECNICO.
prof.ssa Zampieri Angelica. Utile anche per le estensioni che vengono periodicamente installate

Cliccando sui nove puntini si accede a tutte le funzioni



quando esco dal browser lo ritrovo sul mio desktop

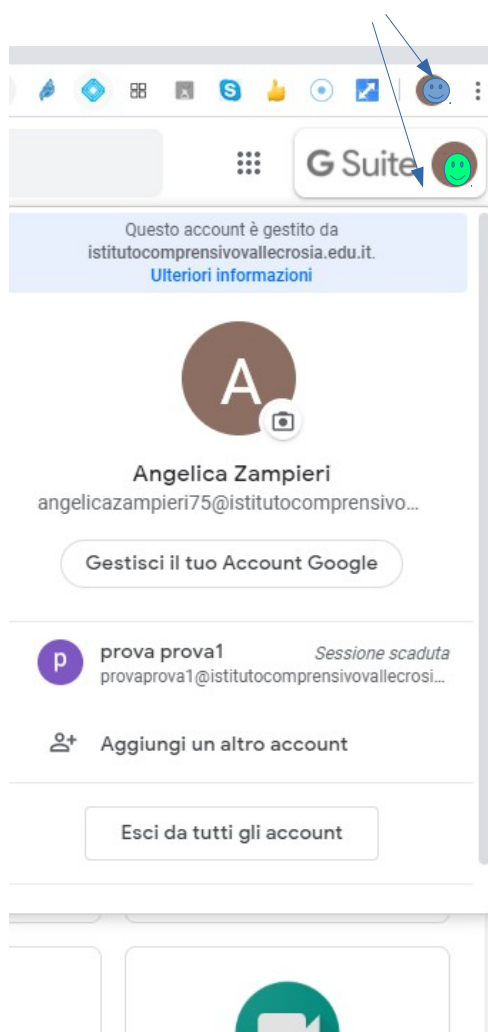


Ne ho due perché ho separato in questo modo gli account

Procedura per il corretto uso degli account, per avere la sincronizzazione dei dati consigliata nel caso di più account nel browser- aggiunta nuovo account. CHI NON SI SENTE IN GRADO DEVE CONTATTARE UN TECNICO.
prof.ssa Zampieri Angelica. Utile anche per le estensioni che vengono periodicamente installate

PROCEDURA 2

Se invece ho aggiunto in modo scorretto due account li ho così



per
separare
gli account
cliccare
su icona
piccola e
fare la
procedura

LE ICONE SI
PRESENTANO
DIVERSE OPPURE
SIMILI LA
STESSA INIZIALE
MA SE CLICCO
SOPRA SONO DUE
ACCOUNT DIVERSI

IN ALTERNATIVA

<https://support.google.com/chrome/answer/2364824?co=GENIE.Platform%3DDesktop&hl=it>

Procedura per il corretto uso degli account, per avere la sincronizzazione dei dati consigliata nel caso di più account nel browser- aggiunta nuovo account. CHI NON SI SENTE IN GRADO DEVE CONTATTARE UN TECNICO.
prof.ssa Zampieri Angelica. Utile anche per le estensioni che vengono periodicamente installate